


Nazwa i adres jednostki sprawozdawczej  <b>Szkoła Podstawowa w Miękinia</b> ul. Szkolna 2 55-330 Miękinia	<b>BILANS</b> jednostki budżetowej	Adresat:  Gmina Miękinia
		Wysłać bez pisma przewodniego D7D780D1BFB3740F 
Numer identyfikacyjny REGON  <b>000592377</b>	sporządzony na dzień 31-12-2021 r.	

AKTYWA	Stan na początek roku	Stan na koniec roku	PASYWA	Stan na początek roku	Stan na koniec roku
A Aktywa trwałe	6 151 005,72	5 885 109,12	A Fundusz	5 738 301,64	5 479 035,94
A.I Wartości niematerialne i prawne	0,00	0,00	A.I Fundusz jednostki	13 489 665,15	13 871 558,32
A.II Rzeczowe aktywa trwałe	6 151 005,72	5 885 109,12	A.II Wynik finansowy netto (+,-)	-7 751 363,51	-8 392 522,38
A.II.1 Środki trwałe	6 151 005,72	5 885 109,12	A.II.1 Zysk netto (+)	0,00	0,00
A.II.1.1 Grunty	15 813,74	15 813,74	A.II.2 Strata netto (-)	-7 751 363,51	-8 392 522,38
A.II.1.1.1 Grunty stanowiące własność jednostki samorządu terytorialnego, przekazane w użytkowanie wieczyste innym podmiotom	0,00	0,00	A.III Odpisy z wyniku finansowego (nadwyżka środków obrotowych) (-)	0,00	0,00
A.II.1.2 Budynki, lokale i obiekty inżynierii lądowej i wodnej	6 090 138,92	5 805 521,43	A.IV Fundusz mienia zlikwidowanych jednostek	0,00	0,00
A.II.1.3 Urządzenia techniczne i maszyny	9 553,52	5 069,60	B Fundusze placówek	0,00	0,00
A.II.1.4 Środki transportu	0,00	24 708,33	C Państwowe fundusze celowe	0,00	0,00
A.II.1.5 Inne środki trwałe	35 499,54	33 996,02	D Zobowiązania i rezerwy na zobowiązania	557 923,30	565 121,19
A.II.2 Środki trwałe w budowie (inwestycje)	0,00	0,00	D.I Zobowiązania długoterminowe	0,00	0,00
A.II.3 Zaliczka na środki trwałe w budowie (inwestycje)	0,00	0,00	D.II Zobowiązania krótkoterminowe	557 923,30	565 121,19
A.III Należności długoterminowe	0,00	0,00	D.II.1 Zobowiązania z tytułu dostaw i usług	0,00	0,00
A.IV Długoterminowe aktywa finansowe	0,00	0,00	D.II.2 Zobowiązania wobec budżetów	0,00	0,00
A.IV.1 Akcje i udziały	0,00	0,00	D.II.3 Zobowiązania z tytułu ubezpieczeń i innych świadczeń	65 547,46	66 461,20
A.IV.2 Inne papiery wartościowe	0,00	0,00	D.II.4 Zobowiązania z tytułu wynagrodzeń	348 935,96	351 403,43

2022-03-28

(główny księgowy)

(rok, miesiąc, dzień)

(kierownik jednostki)

SJO BeSTia

D7D780D1BFB3740F

A.IV.3 Inne długoterminowe aktywa finansowe	0,00	0,00	D.II.5 Pozostałe zobowiązania	0,00	655,49
A.V Wartość mienia zlikwidowanych jednostek	0,00	0,00	D.II.6 Sumy obce (depozytowe, zabezpieczenie wykonania umów)	0,00	0,00
B Aktywa obrotowe	145 219,22	159 048,01	D.II.7 Rozliczenia z tytułu środków na wydatki budżetowe i z tytułu dochodów budżetowych	0,00	0,00
B.I Zapasy	1 272,34	451,25	D.II.8 Fundusze specjalne	143 439,88	146 601,07
B.I.1 Materiały	1 272,34	451,25	D.II.8.1 Zakładowy Fundusz Świadczeń Socjalnych	143 439,88	146 601,07
B.I.2 Półprodukty i produkty w toku	0,00	0,00	D.II.8.2 Inne fundusze	0,00	0,00
B.I.3 Produkty gotowe	0,00	0,00	D.III Rezerwy na zobowiązania	0,00	0,00
B.I.4 Towary	0,00	0,00	D.IV Rozliczenia międzyokresowe	0,00	0,00
B.II Należności krótkoterminowe	143 946,88	112 756,69			
B.II.1 Należności z tytułu dostaw i usług	0,00	0,00			
B.II.2 Należności od budżetów	0,00	0,00			
B.II.3 Należności z tytułu ubezpieczeń i innych świadczeń	0,00	0,00			
B.II.4 Pozostałe należności	143 946,88	112 756,69			
B.II.5 Rozliczenia z tytułu środków na wydatki budżetowe i z tytułu dochodów budżetowych	0,00	0,00			
B.III Krótkoterminowe aktywa finansowe	0,00	45 840,07			
B.III.1 Środki pieniężne w kasie	0,00	0,00			
B.III.2 Środki pieniężne na rachunkach bankowych	0,00	45 840,07			
B.III.3 Środki pieniężne państwowego funduszu celowego	0,00	0,00			
B.III.4 Inne środki pieniężne	0,00	0,00			
B.III.5 Akcje lub udziały	0,00	0,00			
B.III.6 Inne papiery wartościowe	0,00	0,00			
B.III.7 Inne krótkoterminowe aktywa finansowe	0,00	0,00			

(główny księgowy)

2022-03-28

(rok, miesiąc, dzień)

(kierownik jednostki)

SJO BeSTia

D7D780D1BFB3740F

B.IV Rozliczenia międzyokresowe	0,00	0,00			
<b>Suma aktywów</b>	<b>6 296 224,94</b>	<b>6 044 157,13</b>	<b>Suma pasywów</b>	<b>6 296 224,94</b>	<b>6 044 157,13</b>

\_\_\_\_\_  
(główny księgowy)

SJO BeSTia

2022-03-28

\_\_\_\_\_  
(rok, miesiąc, dzień)

D7D780D1BFB3740F

\_\_\_\_\_  
(kierownik jednostki)

\_\_\_\_\_  
(główny księgowy)  
SJO BeSTia

\_\_\_\_\_  
2022-03-28  
(rok, miesiąc, dzień)  
D7D780D1BFB3740F

\_\_\_\_\_  
(kierownik jednostki)

Nazwa i adres jednostki sprawozdawczej <b>Szkoła Podstawowa w Miękinia</b> ul. Szkolna 2 55-330 Miękinia	<b>Zestawienie zmian w funduszu jednostki</b>  <b>sporządzone</b> <b>na dzień 31-12-2021 r.</b>	Adresat: Gmina Miękinia	
Numer identyfikacyjny REGON <b>000592377</b>		Wysłać bez pisma przewodniego 43B2CA4E4A54D130 	
		<b>Stan na koniec</b> <b>roku poprzedniego</b>	<b>Stan na koniec</b> <b>roku bieżącego</b>
<b>I. Fundusz jednostki na początek okresu (BO)</b>	12 953 199,42	13 489 665,15	
I.1. Zwiększenie funduszu (z tytułu)	7 843 958,20	8 717 130,04	
I.1.1. Zysk bilansowy za rok ubiegły	0,00	0,00	
I.1.2. Zrealizowane wydatki budżetowe	7 827 932,55	8 679 246,04	
I.1.3. Zrealizowane płatności ze środków europejskich	0,00	0,00	
I.1.4. Środki na inwestycje	13 500,00	37 884,00	
I.1.5. Aktualizacja wyceny środków trwałych	0,00	0,00	
I.1.6. Nieodpłatnie otrzymane środki trwałe i środki trwałe w budowie oraz wartości niematerialne i prawne	0,00	0,00	
I.1.7. Aktywa przejęte od zlikwidowanych lub połączonych jednostek	0,00	0,00	
I.1.8. Aktywa otrzymane w ramach centralnego zaopatrzenia	0,00	0,00	
I.1.9. Pozostałe odpisy z wyniku finansowego za rok bieżący	0,00	0,00	
I.1.10. Inne zwiększenia	2 525,65	0,00	
I.2. Zmniejszenia funduszu jednostki (z tytułu)	7 307 492,47	8 335 236,87	
I.2.1. Strata za rok ubiegły	6 955 297,84	7 751 363,51	
I.2.2. Zrealizowane dochody budżetowe	300 810,63	476 824,87	
I.2.3. Rozliczenie wyniku finansowego i środków obrotowych za rok ubiegły	0,00	0,00	
I.2.4. Dotacje i środki na inwestycje	13 500,00	37 884,00	
I.2.5. Aktualizacja środków trwałych	0,00	0,00	
I.2.6. Wartość sprzedanych i nieodpłatnie przekazanych środków trwałych i środków trwałych w budowie oraz wartości niematerialnych i prawnych	0,00	69 164,49	
I.2.7. Pasywa przejęte od zlikwidowanych lub połączonych jednostek	0,00	0,00	
I.2.8. Aktywa przekazane w ramach centralnego zaopatrzenia	0,00	0,00	
I.2.9. Inne zmniejszenia	37 884,00	0,00	
<b>II. Fundusz jednostki na koniec okresu (BZ)</b>	13 489 665,15	13 871 558,32	

\_\_\_\_\_  
główny księgowy

\_\_\_\_\_  
2022-03-28  
rok, miesiąc, dzień

\_\_\_\_\_  
kierownik jednostki

<b>III.</b>	<b>Wynik finansowy netto za rok bieżący (+,-)</b>	-7 751 363,51	-8 392 522,38
III.1.	zysk netto (+)	0,00	0,00
III.2.	strata netto (-)	-7 751 363,51	-8 392 522,38
III.3.	nadwyżka środków obrotowych	0,00	0,00
<b>IV.</b>	<b>Fundusz (II+,-III)</b>	5 738 301,64	5 479 035,94

---

główny księgowy

---

2022-03-28  
rok, miesiąc, dzień

---

kierownik jednostki

Wyjaśnienia do sprawozdania

---

główny księgowy

2022-03-28  
rok, miesiąc, dzień

---

kierownik jednostki

## Informacja dodatkowa

### I. Wprowadzenie do sprawozdania finansowego

#### 1.

**1.1** nazwa jednostki **Szkoła Podstawowa w Miękini**

**1.2** siedziba jednostki **Miękini**

**1.3** adres jednostki **ul. Szkolna 2, 55-330 Miękinia**

**1.4** podstawowy przedmiot działalności jednostki **PKD 8520Z Szkoły Podstawowe**

**2.** wskazanie okresu objętego sprawozdaniem **01.01.2021r. do 31.12.2021r**

**3.** wskazanie, że sprawozdanie finansowe zawiera dane łączne, jeżeli w skład jednostki nadrzędnej lub jednostki samorządu terytorialnego wchodzi jednostki sporządzające samodzielne sprawozdania finansowe

#### **Nie dotyczy**

**4.** omówienie przyjętych zasad (polityki) rachunkowości, w tym metod wyceny aktywów i pasywów (także amortyzacji)

**Sprawozdanie finansowe sporządzone zostało na podstawie ksiąg rachunkowych prowadzonych w roku obrotowym zgodnie z dokumentacją przyjętych zasad rachunkowości ustaloną i wprowadzoną do stosowania postanowieniami zarządzenia Dyrektora Zespołu Szkolno-Przedszkolnego w Miękini nr 1a/2021 z dnia 04.01.2021r.**

**a) zasady ustalania roku obrotowego i okresów sprawozdawczych,**

**b) zakładowe zasady wyceny aktywów i pasywów oraz ustalania wyniku finansowego,**

**c) zasady prowadzenia ksiąg rachunkowych, w tym zakładowy plan kont,**

**d) wzór sprawozdania finansowego z porównawczym rachunkiem zysków i strat,**

**e) w sposób zgodny z obowiązującą ustawą o rachunkowości.**

**Zakładowe zasady, metody i wzory wybrano spośród możliwych do stosowania zasad, metod i wzorów dopuszczonych Ustawą o rachunkowości z dn. 29.09.1994r.(Dz.U. z 2017r. poz. 2342 z póź. zm.) i wprowadzono je do stosowania na okres wieloletni.**



## **Metody wyceny i sporządzania sprawozdania finansowego.**

### **Metody wyceny aktywów i pasywów:**

- a) środki trwałe o wartości do 2 000 zł zaliczane były bezpośrednio w koszty zużycia materiałów,
- b) środki trwałe o wartości powyżej 2.001zł do 10.000 zł amortyzowane były jednorazowo w miesiącu przyjęcia do używania i wprowadzone do ewidencji pozostałych środków trwałych i wartości niematerialnych i prawnych,
- c) środki trwałe o wartości powyżej 10.000 zł amortyzowane były metodą liniową za pomocą stawek przewidzianych w rozporządzeniu Rady Ministrów z 30 października 2016 r w sprawie Klasyfikacji Środków Trwałych (KŚT) (Dz. U. z 2016r poz. 1864 z późniejszymi zmianami) i były wprowadzone do ewidencji środków trwałych,
- d) stany i rozchody, objętych ewidencją ilościowo-wartościową materiałów i towarów, jednostka wycenia w cenach zakupu ustalonych przy zastosowaniu metody FIFO.
- e) należności i zobowiązania wyceniono w kwotach wymagających zapłaty,
- f) środki pieniężne na rachunkach bankowych i w kasie wyceniono wg wartości nominalnej.

**W trakcie roku nie dokonywano zmian metod rachunkowości i wyceny.**

**W bieżącym roku nie zmieniano sposobu sporządzania sprawozdania finansowego w stosunku do lat ubiegłych.**

**Nie wystąpiły znaczące zdarzenia po dniu bilansowym.**

## **5. inne informacje**

### **II. Dodatkowe informacje i objaśnienia obejmują w szczególności:**

#### **1.**

1.1 szczegółowy zakres zmian wartości grup rodzajowych środków trwałych, wartości niematerialnych i prawnych, zawierający stan tych aktywów na początek roku obrotowego, zwiększenia i zmniejszenia z tytułu: aktualizacji wartości, nabycia, rozchodu, przemieszczenia wewnętrznego oraz stan końcowy, a dla majątku amortyzowanego – podobne przedstawienie stanów i tytułów zmian dotychczasowej amortyzacji lub umorzenia

Tabela 1.1 wartość środków trwałych

Szczegółowy zakres zmian wartości grup rodzajowych środków trwałych, wartości niematerialnych i prawnych											
Nazwa grupy rodzajowej	Wartość początkowa stan na 01.01.	Zwiększenia					Zmniejszenia				Wartość końcowa stan na 31.12.
		aktualizacja	zakup	rozliczenie środków trwałych w budowie	nieodpłatnie otrzymane	inne	zbycie	likwidacja	nieodpłatnie przekazane	inne	
1.Grunty	15.813,74										15.813,74
1.1 Grunty stanowiące własność jst, przekazane w użytkowanie wieczyste											
2.Budynki, lokale oraz spółdzielcze prawo do lokalu użytkowego i obiekty inżynierii lądowej i wodnej	8.581.018,35								88.065,70		8.492.952,65
3.Kotły i maszyny energetyczne											
4. Maszyny, urządzenia i aparaty ogólnego zastosowania											
5.Urządzenia techniczne	136.956,33										136.956,33
6. Środki transportu	7.884,86		25.000,00					7.884,86			25.000,00
7.Narzędzia, przyrządy, ruchomości i wyposażenie	166.329,32		12.884,00					20.862,26	17.935,20		140.415,86
8. Pozostałe środki trwałe	1.345.944,50		105.965,82		70.771,54	6.681,36		2.909,71	17.798,07		1.508.655,44
9.Wartości niematerialne i prawne	61.602,78		1.199,00								62.801,78
<b>RAZEM</b>	<b>10.315.549,88</b>		<b>145.048,82</b>		<b>70.771,54</b>	<b>6.681,36</b>		<b>31.656,83</b>	<b>123.798,97</b>		<b>10.382.595,80</b>

Tabela 1.1 umorzenie środków trwałych

Umorzenia środków trwałych, wartości niematerialnych i prawnych											
Nazwa grupy rodzajowej	Wartość początkowa stan na 01.01.	aktualizacja	Zwiększenia				Zmniejszenia				Wartość końcowa stan na 31.12.
			zakup	rozliczenie środków trwałych w budowie	nieodpłatnie otrzymane	inne	zbycie	likwidacja	nieodpłatnie przekazane	inne	
1.Grunty											
1.1 Grunty stanowiące własność jst, przekazane w użytkowanie wieczyste											
2.Budynki, lokale i obiekty inżynierii lądowej i wodnej	2.490.879,43					219.631,17			23.079,38		2.687.431,22
3.Kotły i maszyny energetyczne											
4.Maszyny, urządzenia i aparaty ogólnego zastosowania											
5.Urządzenia techniczne	127.402,81					4.483,92					131.886,73
6.Środki transportu	7.884,86					291,67		7.884,86			291,67
7.Narzędzia, przyrządy, ruchomości i wyposażenie	130.829,78					10.209,35		16.684,09	17.935,20		106.419,84
8. Pozostałe środki trwałe	1.345.944,50		105.965,82		70.771,54	6.681,36		2.909,71	17.798,07		1.508.655,44
9.Wartości niematerialne i prawne	61.602,78		1.199,00								62.801,78
<b>RAZEM</b>	<b>4.164.544,16</b>		<b>107.164,82</b>		<b>70.771,54</b>	<b>241.297,47</b>		<b>27.478,66</b>	<b>58.812,65</b>		<b>4.497.486,68</b>

1.2. aktualna wartość rynkowa środków trwałych, w tym dóbr kultury **Nie dotyczy**

1.3. kwota dokonanych w trakcie roku obrotowego odpisów aktualizujących wartość aktywów trwałych odrębnie dla długoterminowych aktywów niefinansowych oraz długoterminowych aktywów finansowych **Nie dotyczy**

1.4. wartość gruntów użytkowanych w wieczyste **Nie dotyczy**

**Tabela 1.4**

Lp.	Wyszczególnienie gruntów użytkowanych	Wyszczególnienie – jednostka miary	Wartość gruntów użytkowanych w wieczyste na początek roku obrotowego	Zmiany stanu w trakcie roku obrotowego		Stan wartości gruntów użytkowanych w wieczyste na koniec roku obrotowego
				Zwiększenia	Zmniejszenia	
1.	łączna wartość gruntów użytkowanych w wieczyste ustalona na podstawie dokumentów	Powierzchnia (m2)				
		Wartość (zł)				
2.	łączna wartość gruntów użytkowanych w wieczyste ustalona na podstawie szacunku	Powierzchnia (m2)				
		Wartość (zł)				
Ogółem:		Powierzchnia (m2)				
		Wartość (zł)				

1.5. wartość nieamortyzowanych lub nieumarzanych przez jednostkę środków trwałych, używanych na podstawie umów najmu, dzierżawy i innych umów, w tym z tytułu umów leasingu

Lp.	Wyszczególnienie nieamortyzowanych lub nieumarzanych przez jednostkę środków trwałych, używanych na podstawie umów najmu, dzierżawy i innych umów, w tym z tytułu umów leasingu ( wg grup KŚT)	Stan na początek roku obrotowego	Zmiany stanu w trakcie roku obrotowego		Stan na koniec roku obrotowego
			Zwiększenia	zmniejszenia	

1.	Grunty				
2.	Budynki i lokale oraz spółdzielcze prawo do lokalu do lokalu użytkowego i spółdzielcze własnościowe prawo do lokalu mieszkalnego				
3.	Obiekty inżynierii lądowej i wodnej				
4.	Kotły i maszyny energetyczne				
5.	Maszyny, urządzenia i aparaty ogólnego zastosowania				
6.	Urządzenia techniczne				
7.	Środki transportu				
8.	Narzędzia, przyrządy, ruchomości i wyposażenie, gdzie indziej niesklasyfikowane				

1.6. liczba oraz wartość posiadanych papierów wartościowych, w tym akcji i udziałów oraz dłużnych papierów wartościowych

**Nie dotyczy**

**Tabela 1.6**

Nazwa spółki	Stan na początek roku obrotowego		Stan na koniec roku obrotowego		Zmiana wartości	Zmiana liczby udziałów
	Kwota w zł	Liczba udziałów	Kwota w zł	Liczba udziałów		
1	2	3	4	5		

1.7. dane o odpisach aktualizujących wartość należności, ze wskazaniem stanu na początek roku obrotowego, zwiększeniach, wykorzystaniu, rozwiązaniu i stanie na koniec roku obrotowego, z uwzględnieniem należności finansowych jednostki samorządu terytorialnego (stan pożyczek zagrożonych)

**Nie dotyczy**

**Tabela 1.7**

Lp.	Grupa należności	Odpisy aktualizujące wartość należności				
		Stan na początek roku	Zwiększenia	Wykorzystanie	Rozwiązanie	Stan na koniec roku
1.						
2.						
....						
	OGÓŁEM					

1.8. dane o stanie rezerw według celu ich tworzenia na początek roku obrotowego, zwiększeniach, wykorzystaniu, rozwiązaniu i stanie końcowym

**Nie dotyczy**

1.9. podział zobowiązań długoterminowych według pozycji bilansu o pozostałym od dnia bilansowego, przewidywanym umową lub wynikającym z innego tytułu prawnego, okresie spłaty

Zobowiązania	Zapadalność w latach			
	(łącznie)	(1;3)	(pow. 3;5)	(pow.5)
1. Kredyty i pożyczki				
2. Z tytułu emisji dłużnych papierów wartościowych (obligacje)				
3. Inne finansowe zobowiązania długoterminowe				
4. Inne zobowiązania długoterminowe				
<b>RAZEM</b>				

1.10 kwota zobowiązań w sytuacji gdy jednostka kwalifikuje umowy leasingu zgodnie z przepisami podatkowymi (leasing operacyjny), a według przepisów o rachunkowości byłby to leasing finansowy lub zwrotny z podziałem na kwotę zobowiązań z tytułu leasingu finansowego lub leasingu zwrotnego

**Nie dotyczy**

1.11 łączna kwota zobowiązań zabezpieczonych na majątku jednostki ze wskazaniem charakteru i formy tych zabezpieczeń

**Nie dotyczy**

1.12 łączna kwota zobowiązań warunkowych, w tym również udzielonych przez jednostkę gwarancji i poręczeń, także wekslowych, niewykazanych w bilansie, ze wskazaniem zobowiązań zabezpieczonych na majątku jednostki oraz charakteru i formy tych zabezpieczeń

**Nie dotyczy**

1.13 wykaz istotnych pozycji czynnych i biernych rozliczeń międzyokresowych, w tym kwotę czynnych rozliczeń międzyokresowych kosztów stanowiących różnicę między wartością otrzymanych finansowych składników aktywów z zobowiązaniem zapłaty za nie

**Nie dotyczy**

1.14 łączna kwota otrzymanych przez jednostkę gwarancji i poręczeń niewykazanych w bilansie

**Nie dotyczy**

1.15 kwota wypłaconych środków pieniężnych na świadczenia pracownicze

Lp.	Wartość świadczeń pracowniczych wypłaconych w trakcie roku obrotowego z podziałem na:	Kwota
1.	Wynagrodzenia wraz ze składkami	6.492.265,18
2.	Nagrody jubileuszowe	111.474,59
3	Odprawy emerytalne i rentowe	106.312,32
4.	Odpis na Zakładowy Fundusz Świadczeń Socjalnych	306.434,72
5.	Inne świadczenia pracownicze (wydatki poniesione w związku z zagwarantowaniem pracownikom ochrony zdrowia, bezpieczeństwa i higieny pracy – badania profilaktyczne, okulary korekcyjne	21.535,75
	Ogółem:	7.038.022,56

1.16 inne informacje

2.

2.1 wysokość odpisów aktualizujących wartość zapasów

**Nie dotyczy**

2.2 koszt wytworzenia środków trwałych w budowie, w tym odsetki oraz różnice kursowe, które powiększyły koszt wytworzenia środków trwałych w budowie w roku obrotowym

**Nie dotyczy**

**Tabela 2.2**

Lp.	Wyszczególnienie	Koszt wytworzenia w roku ubiegłym			Koszt wytworzenia w roku bieżącym		
		ogółem	w tym:		ogółem	w tym:	
			odsetki	różnice kursowe		odsetki	różnice kursowe
1.	Środki trwałe oddane do użytkowania w roku obrotowym (2021)						
2.	Środki trwałe w budowie (saldo konta 080)						

**II.3** kwota i charakter poszczególnych pozycji przychodów lub kosztów o nadzwyczajnej wartości lub które wystąpiły incydentalnie

**Nie dotyczy**

Wyszczególnienie	Poprzedni rok obrotowy	Bieżący rok obrotowy
1. Przychody, z tego:		
1.1 o nadzwyczajnej wartości		
1.2 które wystąpiły incydentalnie		
2. Koszty, z tego:		
1.1 o nadzwyczajnej wartości		
1.2 które wystąpiły incydentalnie		



**II.4** informacja o kwocie należności z tytułu podatków realizowanych przez organy podatkowe podległe ministrowi właściwemu do spraw finansów publicznych wykazywanych w sprawozdaniu z wykonania planu dochodów budżetowych

**Nie dotyczy**

**II.5** inne informacje

W związku z rozporządzeniem Ministra Edukacji Narodowej z dn. 20.03.2020r w sprawie szczególnych rozwiązań w okresie czasowego ograniczenia funkcjonowania jednostek systemu oświaty w związku z zapobieganiem, przeciwdziałaniem i zwalczaniem COVID-19 (Dz. U. poz. 493, z późn. zm.) otrzymano środki z rezerwy oświatowej na dodatkowe zajęcia wspomagające dla uczniów klas IV-VIII w wysokości 17.850,00 zł.

3. Inne informacje niż wymienione powyżej, jeżeli mogłyby w istotny sposób wpłynąć na ocenę sytuacji majątkowej i finansowej oraz wynik finansowy jednostki

**Nie dotyczy**

.....


(główny księgowy)

.....

(data)

.....

(kierownik jednostki)

Nazwa i adres jednostki sprawozdawczej  Szkola Podstawowa w Miękinia  ul. Szkolna 2  55-330 Miękinia	<b>Wyciąg z danych zawartych w załączniku 'Informacja dodatkowa'</b>   sporządzony na dzień: <b>31-12-2021 r.</b>	Adresat:  Gmina Miękinia
Numer identyfikacyjny REGON  <b>000592377</b>		<b>903A724409095122</b> 

II.	Dodatkowe informacje i objaśnienia obejmują w szczególności:	
	Wyszczególnienie	Kwota
1.7.	Kwota odpisu aktualizującego należności finansowe z tytułu pożyczek udzielonych ze środków budżetu JST utworzonego na podstawie art. 35b ust. 1 ustawy o rachunkowości - ujęta w poz. 1.7 Informacji dodatkowej	0,00
1.10.	kwotę zobowiązań w sytuacji gdy jednostka kwalifikuje umowy leasingu zgodnie z przepisami podatkowymi (leasing operacyjny), a według przepisów o rachunkowości byłby to leasing finansowy lub zwrotny z podziałem na kwotę zobowiązań z tytułu leasingu finansowego lub leasingu zwrotnego	0,00
1.10.1.	Łączna kwota zobowiązań z tytułu leasingu finansowego wykazana w pozycji 1.10	0,00
1.10.2.	Łączna kwota zobowiązań z tytułu leasingu zwrotnego wykazana w pozycji 1.10	0,00
1.12.	łączną kwotę zobowiązań warunkowych, w tym również udzielonych przez jednostkę gwarancji i poręczeń, także wekslowych, niewykazanych w bilansie, ze wskazaniem zobowiązań zabezpieczonych na majątku jednostki oraz charakteru i formy tych zabezpieczeń	0,00

Potwierdzenie za zgodność z danymi w Informacji dodatkowej

\_\_\_\_\_  
(główny księgowy)

2022.03.28  
\_\_\_\_\_  
rok    mies.    dzień

\_\_\_\_\_  
(kierownik jednostki)

Wyciąg z danych zawartych w załączniku 'Informacja dodatkowa'


Symbol	Wyszczególnienie	Uwaga JST
--------	------------------	-----------

Potwierdzenie za zgodność z danymi w Informacji dodatkowej

\_\_\_\_\_  
(główny księgowy)

\_\_\_\_\_  
2022.03.28  
rok mies. dzień

\_\_\_\_\_  
(kierownik jednostki)

Nazwa i adres jednostki sprawozdawczej <b>Szkoła Podstawowa w Miękinia</b> ul. Szkolna 2 55-330 Miękinia	<b>Rachunek zysków i strat jednostki (wariant porównawczy)</b>  <b>sporządzony na dzień 31-12-2021 r.</b>	Adresat: Gmina Miękinia	
Numer identyfikacyjny REGON <b>000592377</b>		Wysłać bez pisma przewodniego <b>F505CE94CF35680A</b> 	
		<b>Stan na koniec roku poprzedniego</b>	<b>Stan na koniec roku bieżącego</b>
<b>A. Przychody netto z podstawowej działalności operacyjnej</b>	272 097,07	436 531,91	
A.I. Przychody netto ze sprzedaży produktów	0,00	0,00	
A.II. Zmiana stanu produktów (zwiększenie - wartość dodatnia, zmniejszenie - wartość ujemna)	0,00	0,00	
A.III. Koszt wytworzenia produktów na własne potrzeby jednostki	0,00	0,00	
A.IV. Przychody netto ze sprzedaży towarów i materiałów	0,00	0,00	
A.V. Dotacje na finansowanie działalności podstawowej	0,00	0,00	
A.VI. Przychody z tytułu dochodów budżetowych	272 097,07	436 531,91	
<b>B. Koszty działalności operacyjnej</b>	8 047 547,44	8 897 343,30	
B.I. Amortyzacja	245 256,19	234 616,11	
B.II. Zużycie materiałów i energii	870 441,49	1 097 164,00	
B.III. Usługi obce	151 438,13	211 998,40	
B.IV. Podatki i opłaty	4 377,47	8 197,91	
B.V. Wynagrodzenia	5 197 501,11	5 673 812,37	
B.VI. Ubezpieczenia społeczne i inne świadczenia dla pracowników	1 572 859,40	1 665 298,23	
B.VII. Pozostałe koszty rodzajowe	5 673,65	6 256,28	
B.VIII. Wartość sprzedanych towarów i materiałów	0,00	0,00	
B.IX. Inne świadczenia finansowane z budżetu	0,00	0,00	
B.X. Pozostałe obciążenia	0,00	0,00	
<b>C. Zysk (strata) z działalności podstawowej (A - B)</b>	-7 775 450,37	-8 460 811,39	
<b>D. Pozostałe przychody operacyjne</b>	24 823,43	68 254,12	
D.I. Zysk ze zbycia niefinansowych aktywów trwałych	0,00	0,00	
D.II. Dotacje	0,00	0,00	
D.III. Inne przychody operacyjne	24 823,43	68 254,12	
<b>E. Pozostałe koszty operacyjne</b>	742,62	0,00	

\_\_\_\_\_  
główny księgowy

2022-03-28  
\_\_\_\_\_  
rok, miesiąc, dzień

\_\_\_\_\_  
kierownik jednostki

E.I.	Koszty inwestycji finansowanych ze środków własnych samorządowych zakładów budżetowych i dochodów jednostek budżetowych gromadzonych na wydzielonym rachunku	0,00	0,00
E.II.	Pozostałe koszty operacyjne	742,62	0,00
<b>F.</b>	<b>Zysk (strata) z działalności operacyjnej (C + D - E)</b>	<b>-7 751 369,56</b>	<b>-8 392 557,27</b>
<b>G.</b>	<b>Przychody finansowe</b>	<b>6,05</b>	<b>34,89</b>
G.I.	Dywidendy i udziały w zyskach	0,00	0,00
G.II.	Odsetki	6,05	34,89
G.III.	Inne	0,00	0,00
<b>H.</b>	<b>Koszty finansowe</b>	<b>0,00</b>	<b>0,00</b>
H.I.	Odsetki	0,00	0,00
H.II.	Inne	0,00	0,00
<b>I.</b>	<b>Zysk (strata) brutto (F+G-H)</b>	<b>-7 751 363,51</b>	<b>-8 392 522,38</b>
<b>J.</b>	<b>Podatek dochodowy</b>	<b>0,00</b>	<b>0,00</b>
<b>K.</b>	<b>Pozostałe obowiązkowe zmniejszenia zysku (zwiększenia straty)</b>	<b>0,00</b>	<b>0,00</b>
<b>L.</b>	<b>Zysk (strata) netto (I-J-K)</b>	<b>-7 751 363,51</b>	<b>-8 392 522,38</b>

\_\_\_\_\_  
główny księgowy

2022-03-28  
\_\_\_\_\_  
rok, miesiąc, dzień

\_\_\_\_\_  
kierownik jednostki

---

główny księgowy

2022-03-28  
rok, miesiąc, dzień

---

kierownik jednostki